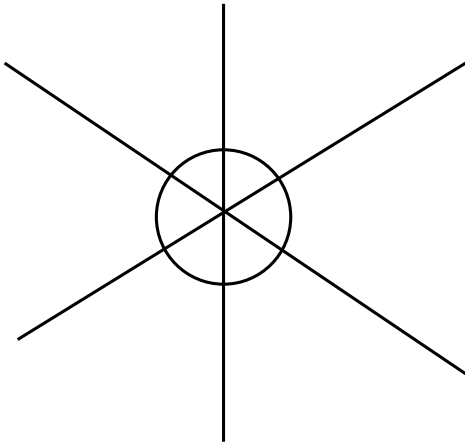
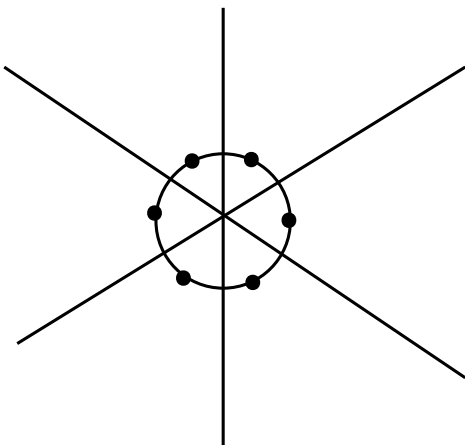


Slik tegner du en blomst

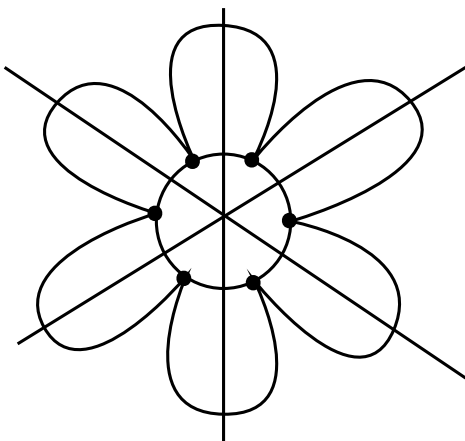


Tegn en sirkel som skal være midten på blomsten.

Tegn tre lange streker som deler sirkelen i seks like store deler.



Sett et lite merke i kanten på sirkelen midt mellom strekene.



Tegn kronblader. Bladene begynner og slutter på merkene da satt på sirkelen.

De lange strekene skal hele tiden være i midten på kronbladet.